



23 กันยายน 2556 Fusion Analysis

นักวิเคราะห์: กมลชัย พลอินทวงษ์
 เลขทะเบียนนักวิเคราะห์: 18239
 Tel. (662) 801 9100 ต่อ 9341
 Kamolchai@trinitythai.com



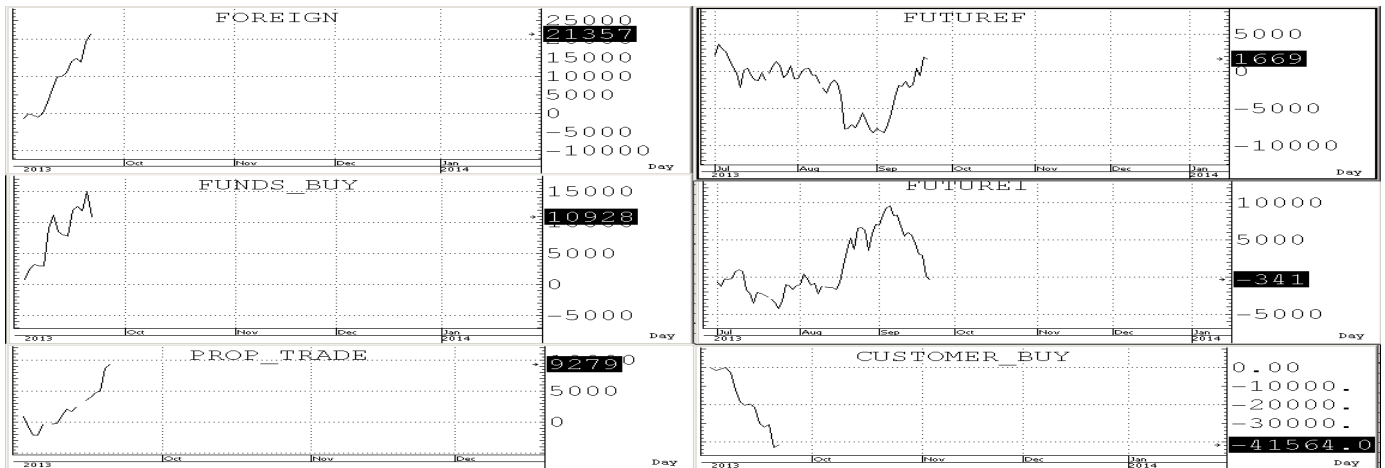
โอบ
 เลี้ยว
 กักขัง

Market Sense



SET INDEX 1,486.76 Volume 44,462 ล้านบาท

ดัชนีเปิด Gap กระโดดเบา ๆ ลงมา โดยมี Trading range แคบๆระหว่าง 1,473-1,487 ก่อนจะมาปิดแถว ๆ High ของวันด้วย Volume ที่หดตัวลงมากเกือบครึ่งหนึ่งและเนื่องจากยังคงยืนปิดเหนือ EMA (10) ที่ 1,431 ได้จึงทำให้คงภาพเชิงบวกในช่วงสั้น ๆ ต่อ โดยมี s ล้วน ๆ ที่ถูกขยับขึ้นมาแถว ๆ Upper Gap ตรง 1,473 +/- ก่อน ส่วน S ถัดไปก็อยู่แถว ๆ Lower gap & EMA(5) ที่ 1,452 +/- โดย r ล้วน ๆ ก็อยู่แถว ๆ แนวต้านทางจิตวิทยาที่ 1,497 +/- 3 ก่อน ส่วน R ถัดไปก็อยู่แถว ๆ Previous high ที่ 1,515 +/-5 และเนื่องจากสามารถยืนปิดเหนือ WMA (10) ที่ 1,416 ได้เป็นครั้งแรก(หลังจากที่ลงมาจาก 1,649)จึงทำให้กลับมาก่อภาพเชิงบวกในระยะกลางขึ้นหากยังคงยืนปิดเหนือได้อย่างมั่นคงอยู่ แต่ MOD. STOCHASTIC ที่ยังคงอยู่ใน Overbought area ต่อก็อาจทำให้ SET อ่อนตัวลงมาได้ก่อนในช่วงสั้น ๆ



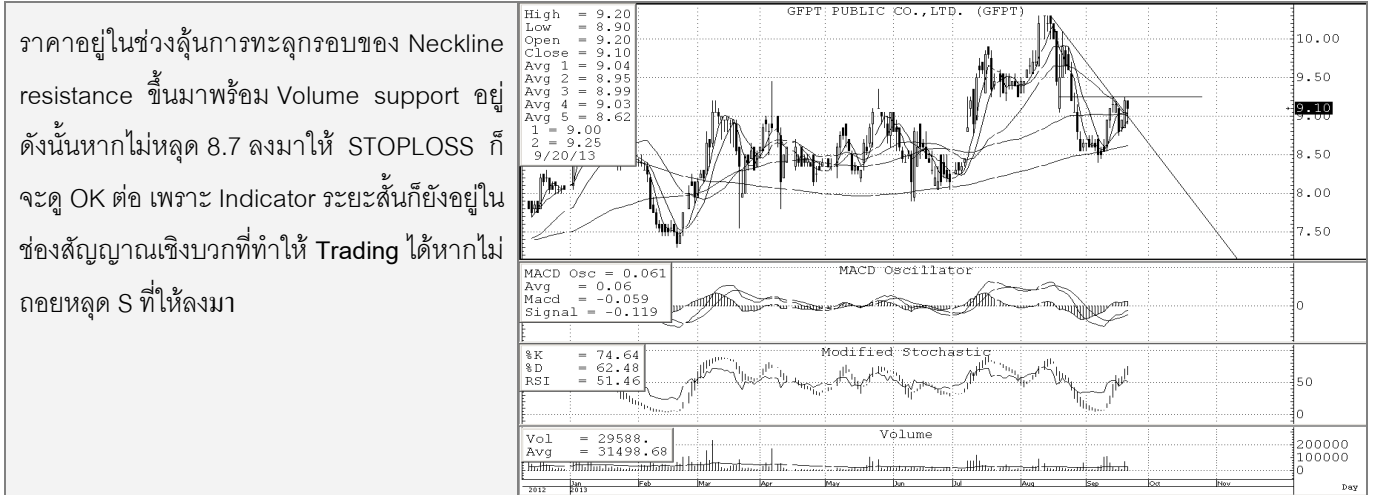
บริษัทหลักทรัพย์ ทรินิตี้ จำกัด, 179 อาคารบางกอก ซิตี้ ทาวเวอร์ ชั้น 25-26, 29 ถนนสาทรใต้ เขตสาทร กรุงเทพฯ 10120 โทรศัพท์ 0-2801-9100 โทรสาร. 0-2343-9681

รายงานฉบับนี้จัดทำขึ้นโดยข้อมูลเท่าที่ปรากฏและเชื่อว่าเป็นที่น่าเชื่อถือได้แต่ไม่ถือเป็นการยืนยันความถูกต้องและความสมบูรณ์ของข้อมูลนั้นๆ โดยบริษัทหลักทรัพย์ ทรินิตี้ จำกัด ผู้จัดทำขอสงวนสิทธิ์ในการเปลี่ยนแปลงความเห็นหรือประมาณการต่างๆ ที่ปรากฏในรายงานฉบับนี้โดยไม่ต้องแจ้งล่วงหน้า รายงานฉบับนี้มีวัตถุประสงค์เพื่อใช้ประกอบการตัดสินใจของนักลงทุน โดยไม่ได้เป็นการชี้นำหรือชักชวนให้ นักลงทุนทำการซื้อหรือขาย หลักทรัพย์ หรือตราสารทางการเงินใดๆ ที่ปรากฏในรายงาน



SHORT-TERM TRADING

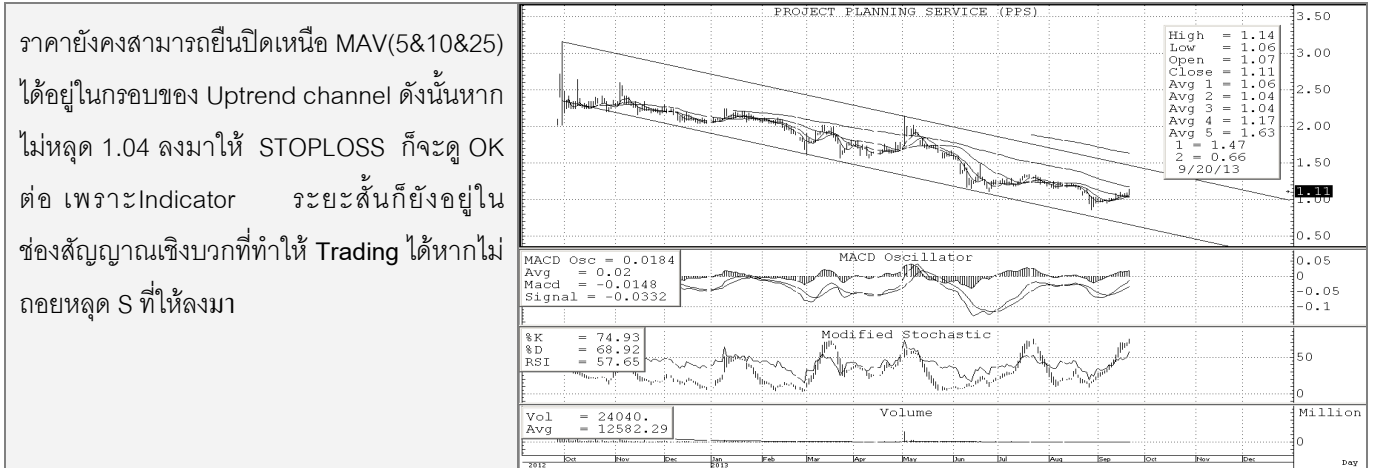
GFPT	Trading buy	ปิด: 9.10	แนวรับ: 9.0-8.70	แนวต้าน: 9.4-9.7
-------------	--------------------	------------------	-------------------------	-------------------------



CFRESH	Trading buy	ปิด: 7.05	แนวรับ: 6.95-6.65	แนวต้าน: 7.35-7.50
---------------	--------------------	------------------	--------------------------	---------------------------



PPS	Trading buy	ปิด: 1.11	แนวรับ: 1.09-1.05	แนวต้าน: 1.16-1.20
------------	--------------------	------------------	--------------------------	---------------------------

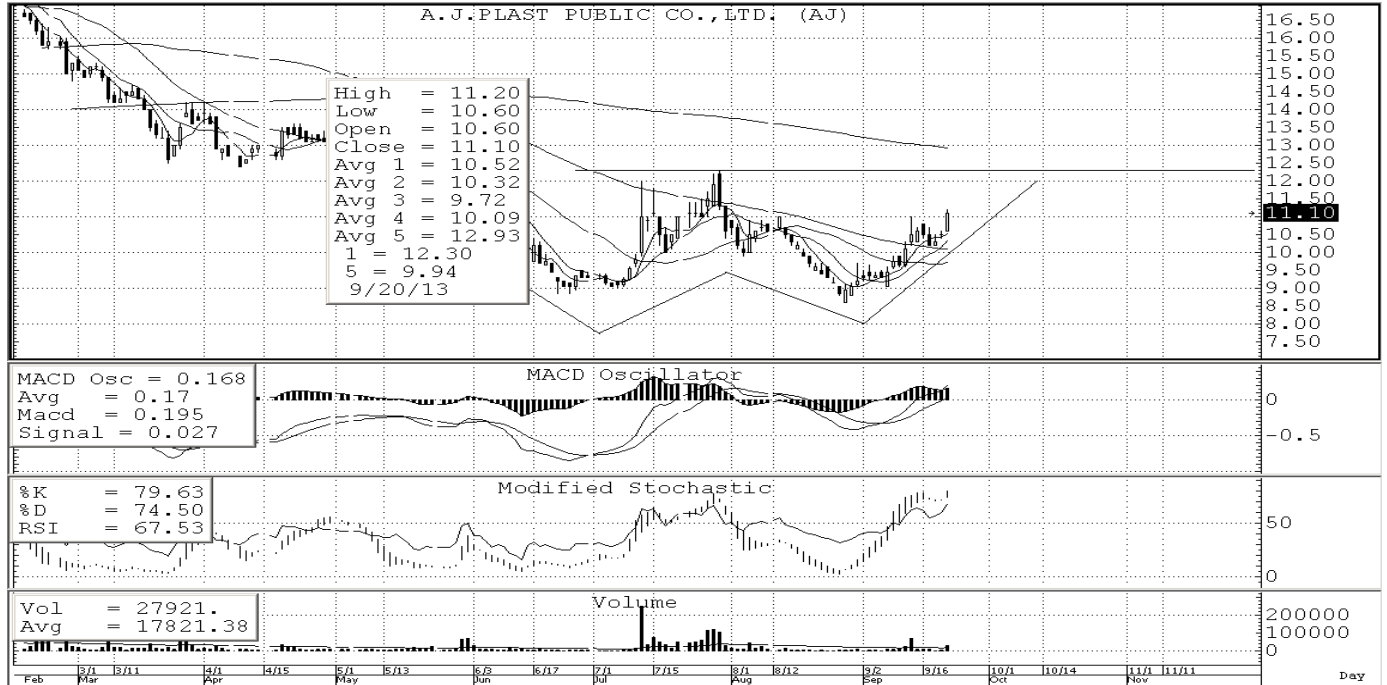


บริษัทหลักทรัพย์ ทรินิตี้ จำกัด, 179 อาคารบางกอก ซิตี้ ทาวเวอร์ ชั้น 25-26, 29 ถนนสาทรใต้ เขตสาทร กรุงเทพฯ 10120 โทรศัพท์ 0-2801-9100 โทรสาร 0-2343-9681

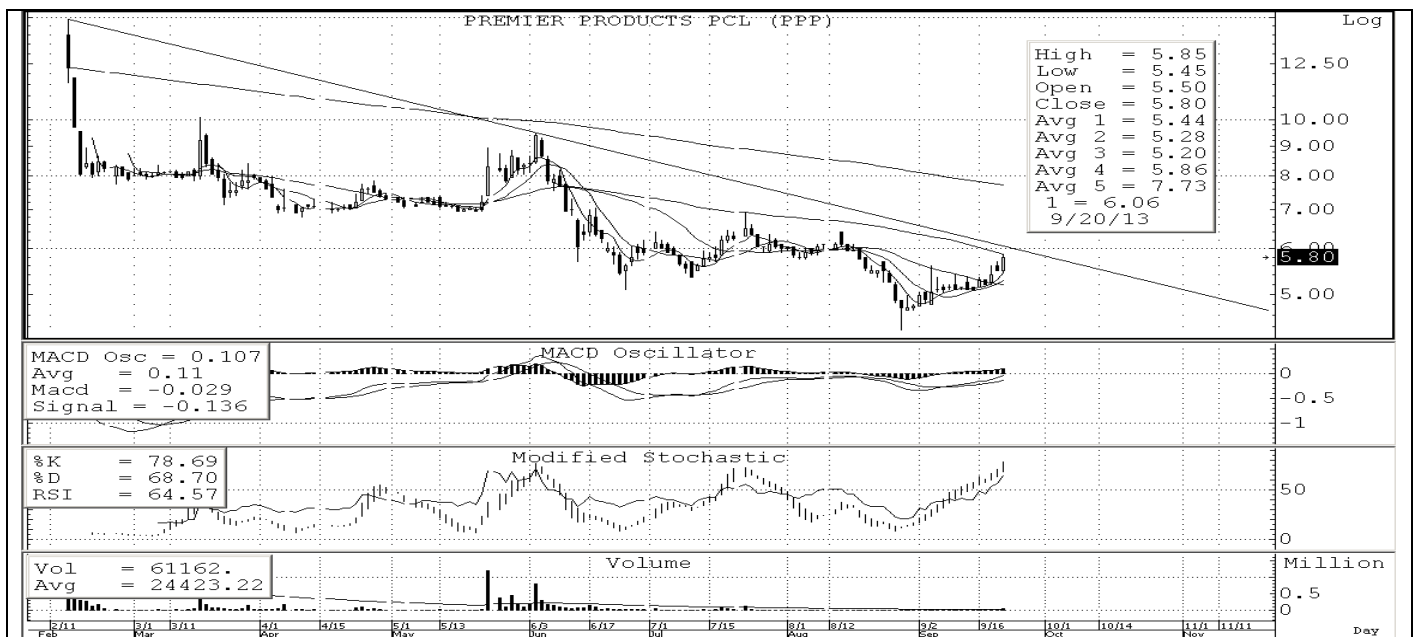
รายงานฉบับนี้จัดทำขึ้นโดยข้อมูลเท่าที่ปรากฏและเชื่อว่าเป็นที่น่าเชื่อถือได้แต่ไม่ถือเป็นการยืนยันความถูกต้องและความสมบูรณ์ของข้อมูลนั้นๆ โดยบริษัทหลักทรัพย์ ทรินิตี้ จำกัด ผู้จัดทำขอสงวนสิทธิ์ในการ เปลี่ยนแปลงความเห็นหรือประมาณการณต่างๆ ที่ปรากฏในรายงานฉบับนี้โดยไม่มีคำล่วงหน้า รายงานฉบับนี้ไม่มีวัตถุประสงค์เพื่อใช้ประกอบการตัดสินใจของนักลงทุน โดยไม่ได้เป็นการชี้นำหรือชักชวนให้ นัก ลงทุนทำการซื้อหรือขาย หลักทรัพย์ หรือตราสารทางการเงินใดๆ ที่ปรากฏในรายงาน



หุ้นปล่อยขาย (จับตา)



AJ ราคาอยู่ในช่วงล้นการทะลุ Neckline resistance of w shaped pattern up with volume support อยู่ ดังนั้นหากไม่หลุดแนวรับที่ 10.5 ลงมาให้ STOPLOSS ก็จะไม่ค่อยๆ ขึ้นมา test แนวต้านในลำดับถัดไปที่ 12.3+/- ได้โดยมีด่านสั้นๆ ที่ 11.6-11.9 ก่อน



PPP ราคาอยู่ในช่วงล้นการทะลุ Downtrend line up with volume support อยู่ ดังนั้นหากไม่หลุดแนวรับที่ 5.20 ลงมาให้ STOPLOSS ก็จะไม่ค่อยๆ ขึ้นมา test แนวต้านในลำดับถัดไปที่ 6.7-6.9 ได้โดยมีด่านสั้นๆ ที่ 6.2-6.4 ก่อน